


TERRAN

Plato de ducha extraplano de STONEX®



MEDIDAS

Longitud	800 mm
Anchura	800 mm
Altura	26 mm

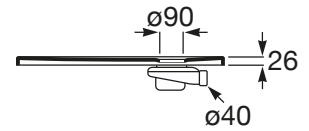
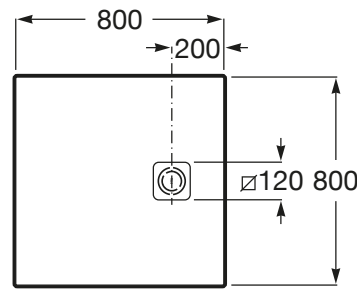
COLORES Y ACABADOS



PVPR (IVA INCLUIDO)

344,85 €

DIBUJOS TÉCNICOS



CARACTERÍSTICAS

Superficie antideslizante con textura grava. Extraplano. Incluye desagüe de gran caudal y rejilla Twist en el mismo acabado de color.

Altura fija (mm): 26

Ancho máximo de corte (mm): 800

Ancho mínimo de corte (mm): 700

Cortable

Desagüe incluido

Diámetro del desagüe (mm): 90

Forma: Rectangular

Largo máximo de corte (mm): 800

Largo mínimo de corte (mm): 700

Material: STONEX®

Profundidad: Extraplano (menos de 45 mm)

Tipo de fondo antideslizante: Integrado



Fondo antideslizante

COMPATIBLE



MOSAIC - Rejilla para plato de ducha Terran

276511..0



TWIST - Rejilla para plato de ducha Terran

276513..0



BRICK - Rejilla para plato de ducha Terran

276514..0

Terran

Los nuevos platos de ducha Terran son platos extrafinos y antideslizantes fabricados con Stonex® utilizando PET reciclado. El plato viene con la rejilla Twist en el mismo acabado que el plato de ducha y el diseño puede cambiarse añadiendo una rejilla Mosaic o Brick.



MANUALES Y RECURSOS



[Manual de instalación](#)